



Monitor Mendoza

BROCKERS //

PRESTAMOS BANCARIOS

Nº 5 - Agosto 2013

Por Jorge A. Day y Alberto Tomelín

Aumentaron los préstamos privados más que la inflación. En buena parte se explica porque se ha incrementado la fuente de fondos (depósitos privados).

Un tercio del aumento de éstos préstamos se destinaron a la Administración Pública (gobierno provincial). Dentro de los otorgados al sector privado, el más importante se dio en el rubro del comercio.

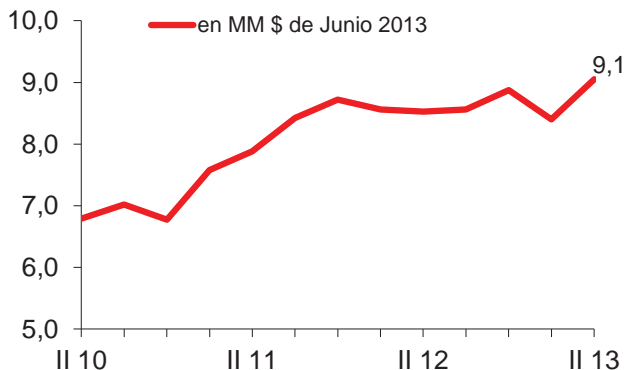
Las tasas activas de interés se han mantenido estables en un año. El grado de morosidad, que había disminuido a principios del año, ha aumentado ligeramente en el segundo trimestre de este año.

Se recuperan los préstamos al sector privado: en el segundo trimestre del año, estos préstamos crecen por encima de la inflación (un 6% superior a dicha tasa inter-anual), y se hallan en \$ 9,1 mil millones (MM), equivalente a un 12% de la producción mendocina (PGB)

Menos que el promedio nacional: en el periodo analizado, los préstamos privados (sin inflación) crecieron un 6%, y entre las regiones más activas en estos créditos, se destacan la región Pampeana (12%), el Nor Oeste (9%) y el Nor Este Argentino (8%).

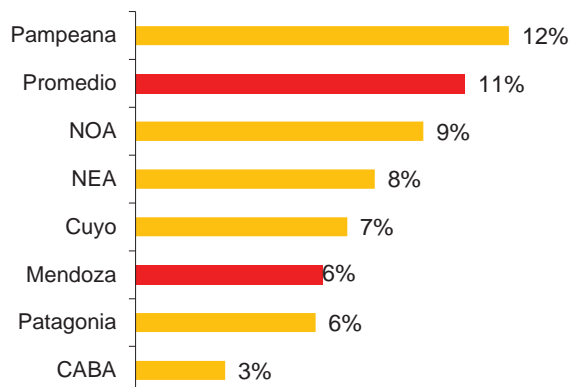
Préstamos al Sector Privado

Mendoza - sin inflación - por trim.



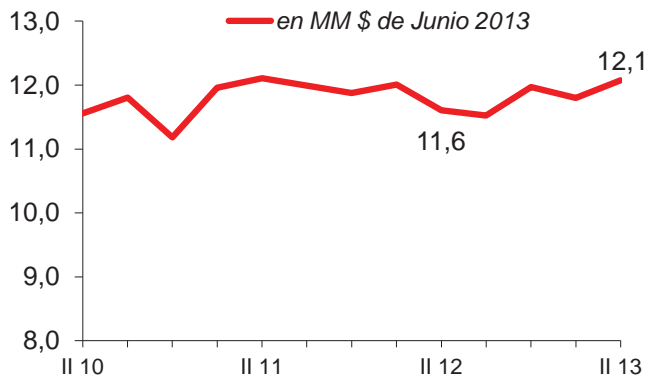
Crecimiento de los préstamos

Var % anual - Sin inflación - 2º trim 2013

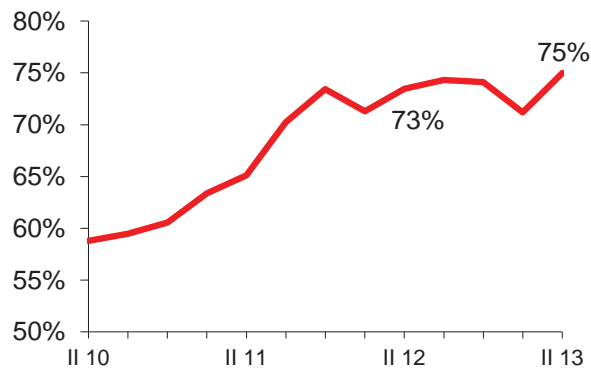


¿Por qué crecen los préstamos al sector privado?: en un año, los depósitos privados han crecido por encima del ritmo inflacionario. Por lo tanto, el leve aumento en préstamos privados se explica por un leve incremento en depósitos y una mayor disposición a prestar por parte de los bancos.

Fuente de fondos: Depósitos privados sin inflación



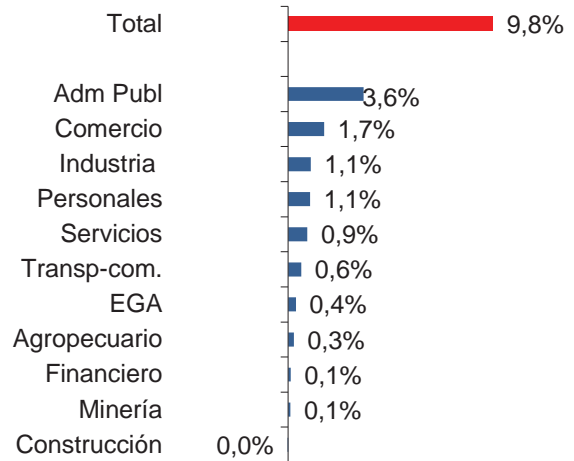
Disposición a prestar Relación préstamos/depósitos



Más préstamos para el gobierno provincial: a junio de este año, los **préstamos totales** aumentaron casi un 10% anual, mientras que al sector privado lo hicieron al 6%. El resto (3,6%) fue captado por la administración pública.

En el sector privado ¿quiénes recibieron el aumento en préstamos?: los sectores más beneficiados fueron Comercio, Industria y Personales.

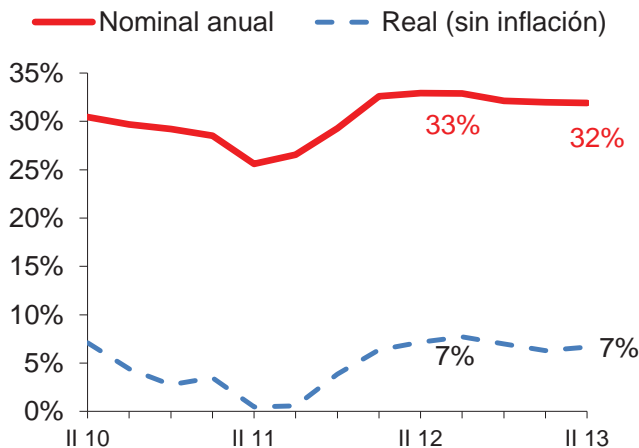
**Aumento en préstamos totales:
¿Qué sectores lo recibieron?**
2° trim. 2013 - Var. % anual y aportes



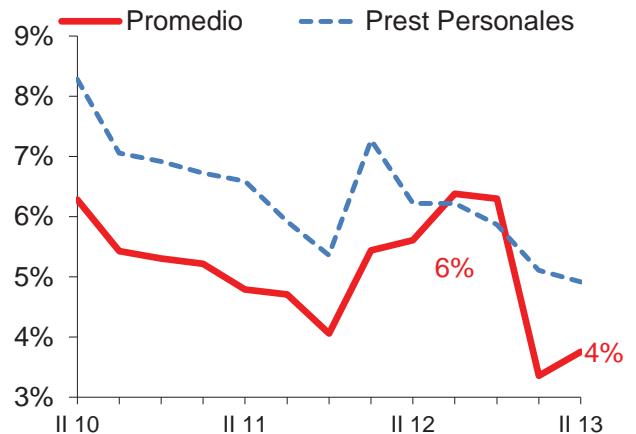
Tasas de interés: a junio de 2013, la tasa activa se hallaba en un 32% anual, similar a la de un año atrás. Lo mismo ocurría con la tasa real (sin inflación) que se halla en un 7% anual. Esta tasa excluye los otros costos (seguros y comisiones) que integran el Costo Financiero Total.

Menor morosidad: Se mantiene un nivel más bajo que durante todo 2012. Respecto de trimestre anterior, hubo un aumento en la morosidad total, impulsada por Comercio y Minería.

Tasa activa de interés
promedio anual - datos trimestrales



Menor morosidad promedio
datos trimestrales



Metodología: la fuente de datos es el Banco Central, y los datos de inflación son tomados de la Dirección de Estadísticas de San Luis. El grado de morosidad se obtiene de la diferencia entre préstamos totales y aquellos en condiciones normales.

MM: indica miles de millones