



IERAL

Fundación
Mediterránea

Revista Novedades Económicas

BROKERS / ACPA

Año 43 - Edición Nº 1051 – 26 de Marzo 2021

**Con el empuje de las ventas de sembradoras e
implementos, la maquinaria agrícola cerró un
muy buen 2020**

Marcos Cohen Arazi y Fernando Kühn

mcohen@ieral.org

fkuhn@ieral.org

Edición y compaginación

Karina Lignola y Fernando Bartolacci



IERAL Córdoba

(0351) 473-6326

ieralcordoba@ieral.org

IERAL Buenos Aires

(011) 4393-0375

info@ieral.org

Fundación Mediterránea

(0351) 463-0000

info@fundmediterranea.org.ar

Con el empuje de las ventas de sembradoras e implementos, la maquinaria agrícola cerró un muy buen 2020

INDEC publicó recientemente cifras de ventas de maquinaria agrícola del último trimestre de 2020 y, por lo tanto, el cierre del año. Del análisis de los datos extraen las siguientes conclusiones:

- Las sembradoras fueron el rubro que mayor crecimiento tuvieron las unidades vendidas en el cuarto trimestre de 2020, con un incremento del 35% interanual. Le siguieron los implementos con un aumento del 26,7%. Bastante más rezagado estuvieron los tractores con una mejora interanual de solo 2,6% (la realidad de los tractores nacionales fue diferente, ya que manifestaron un franco incremento de ventas) y las cosechadoras con una caída del 0,5%
- En cuanto al cierre de 2020, los que mejor desempeño acumularon en todo el año fueron los implementos con un crecimiento de las ventas del 31,2%, seguido por las sembradoras con el 24,9% anual. Al igual que el cuarto trimestre, los tractores estuvieron muy lejos, y solo presentaron un mejora del 4,3% (según el registro oficial las ventas de tractores nacionales crecieron más de 30%). Por último, las ventas de cosechadoras cayeron el 2,1% en 2020.
- Todos los rubros habían tenido su anterior pico de ventas más reciente en el año 2017. En ese sentido, las ventas de sembradoras sobrepasaron ese récord previo y se ubicaron en el último año 12,9% por arriba de 2017, mientras que los implementos se ubicaron 6,6% por encima. En cambio, tractores y cosechadoras se localizaron 32,6% y 42,1% por debajo, respectivamente.
- En relación a los subrubros de implementos, se destaca el de acarreo y almacenaje de granos, presentando un nivel de ventas en 2020 del 35,9% superior que 2017. Distinto es el caso de otros implementos que estuvieron 10,1% por debajo. Finalmente, las pulverizadoras tuvieron su mejor año en 2016, y el nivel de 2020 solo está 1% debajo de dicho año.

Nivel de actividad del sector de maquinaria agrícola a nivel nacional

INDEC publicó recientemente el informe de maquinaria agrícola con datos del cuarto trimestre de 2020. Del análisis de las ventas se desprende que el sector volvió a tener un buen desempeño general, lo que le permitió cerrar el año en el terreno positivo y con buenos augurios para los próximos meses, a contramano del resto de sectores industriales. Sin embargo, se observan importantes heterogeneidades entre los diferentes rubros de máquinas que es conveniente resaltar.

El sector con mayor incremento en las ventas en el cuarto trimestre fue el de sembradoras, que tuvo un crecimiento interanual de las unidades vendidas del 35%. En el acumulado anual, las ventas de ese segmento tuvieron un crecimiento de 24,9%.

El otro sector con un gran impulso de ventas en el último trimestre del año pasado fueron los implementos, que agrupa a una gran diversidad de empresas del sector, con un aumento de las ventas del 26,7%. Si se observan los datos de todo el 2020, resulta que es el rubro con mejor rendimiento en relación al año previo, con impulso de las ventas de unidades en 31,2%.

Si se analizan los subrubros que componen el rubro implementos, a pesar de ver algunas diferencias, todos ellos presentan mejoras en las ventas de dos dígitos. El subrubro más destacado es el de acarreo y almacenaje (de granos), con un crecimiento de las ventas del 30,5% en el cuarto trimestre y 37,5% en 2020. Luego, el resto de los implementos incrementó sus ventas en último trimestre 26,5% y en todo el año 21,6%. Finalmente se encuentran las pulverizadoras, que es el subrubro con el desenvolvimiento más "magro" en el último cuarto del año con un incremento del 18,3%, pero con el aumento más notable de las ventas en todo el año, del 52,2%.

Varios escalones por debajo se encuentran los tractores y cosechadoras. De esta manera, las unidades vendidas de tractores (considerando nacionales e importados) solo crecieron el 2,6% en el cuarto trimestre, mientras que las cosechadoras cayeron, aunque mínimamente, el 0,5% interanual. En cuanto al resultado del año, las ventas de tractores crecieron 4,3% y las cosechadoras acumularon una retracción del 2,1%.

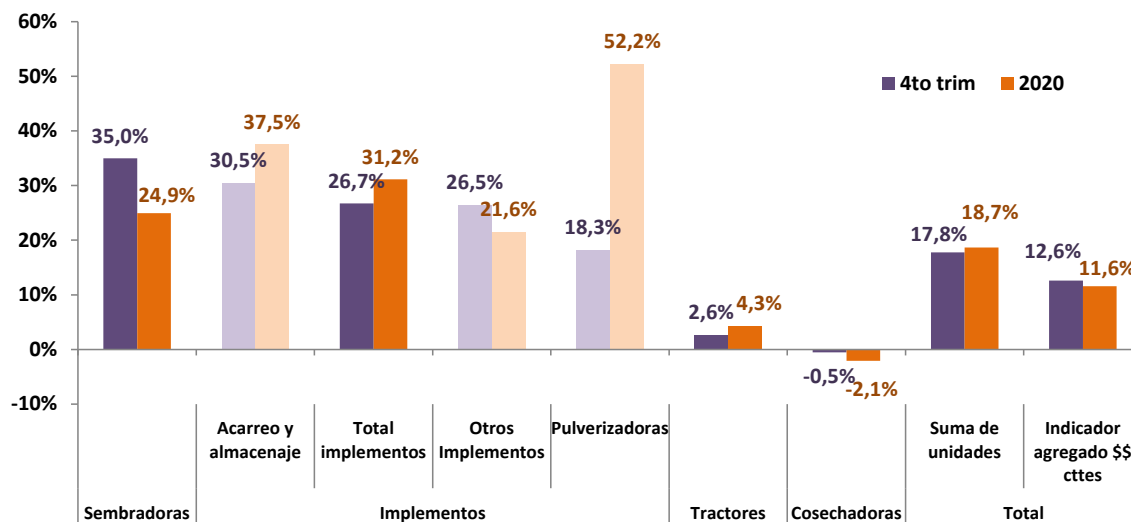
Cabe aclarar que le principal motor de esta dinámica en las ventas en tractores y cosechadoras son la drástica caída de las máquinas importadas. Por su parte, los tractores de origen nacional tuvieron un incremento del 30,8% de las unidades vendidas en 2020, según el registro oficial.

Por último, al analizar todo el sector en su conjunto los resultados de las ventas del cierre del año son positivos. Si se considera la suma simple de las unidades, las ventas crecieron el 17,8% y si se toman las ventas a precios constantes el impulso es un poco

menor, del 12,6% en relación al mismo período del año previo. En cuanto al año completo, las ventas en unidades tuvieron un alza del 18,7% anual y el indicador a precios constantes del 11,6%.

Variaciones de las unidades vendidas totales

4to trimestre y año 2020 (var. % i.a.)



Fuente: IERAL de Fundación Mediterránea sobre la base de INDEC. Nota: se incluyen maquinarias nacionales e importadas.

El último pico de ventas en los grandes rubros en que INDEC clasifica al sector había sido en 2017. Posteriormente el desempeño general cayó fuertemente en todos los rubros, que se sostuvo por dos años, tanto en 2018 como en 2019.

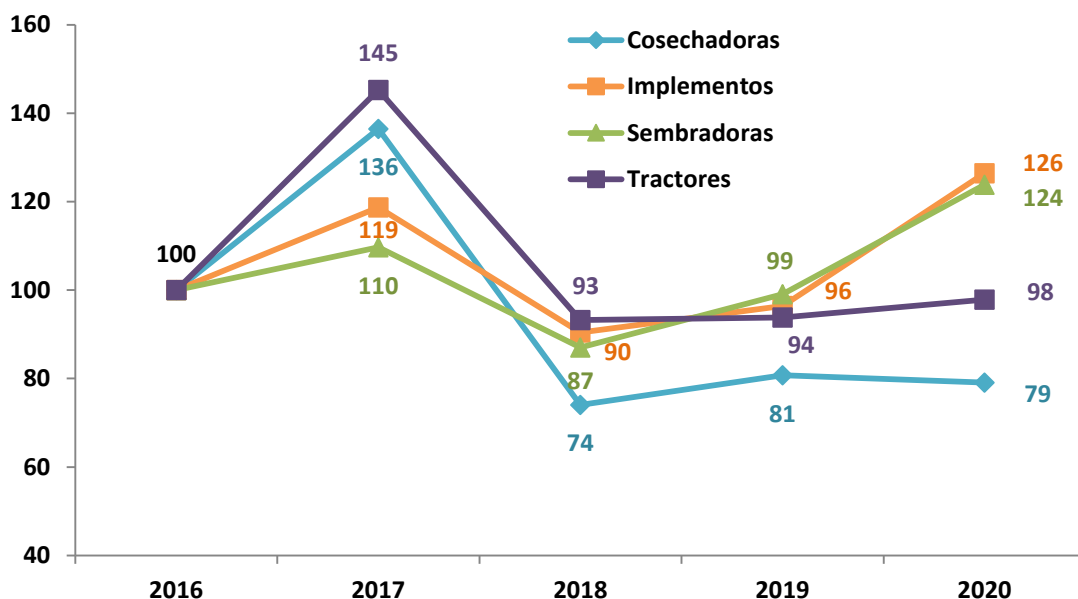
En ese sentido, en el caso de sembradoras, rubro con la mejor actuación, las ventas se encuentran en su máximo de los últimos cinco años, ubicándose el 12,9% por arriba de las correspondientes a 2017. En relación a los implementos, se da situación similar, estando el 6,6% por encima del pico de 2017.

Las ventas de tractores (considerando tanto nacionales como importados), si bien se crecieron levemente en 2019 y 2020, aún se localizan muy lejos del nivel de ventas que tuvo durante 2017 (fue el mejor rubro de ese año), siendo las ventas 32,6% menores que las del año 2017.

En cambio, el escenario de las cosechadoras es bastante más pesimistas. No solo las ventas en 2020 fueron 42,1% menores que el máximo de 2017, sino que apenas se ubican el 6,8% del piso de las ventas que fue 2018.

Unidades vendidas totales de Maquinaria Agrícola por rubro

Índice base 2016=100 – Período 2016-2020



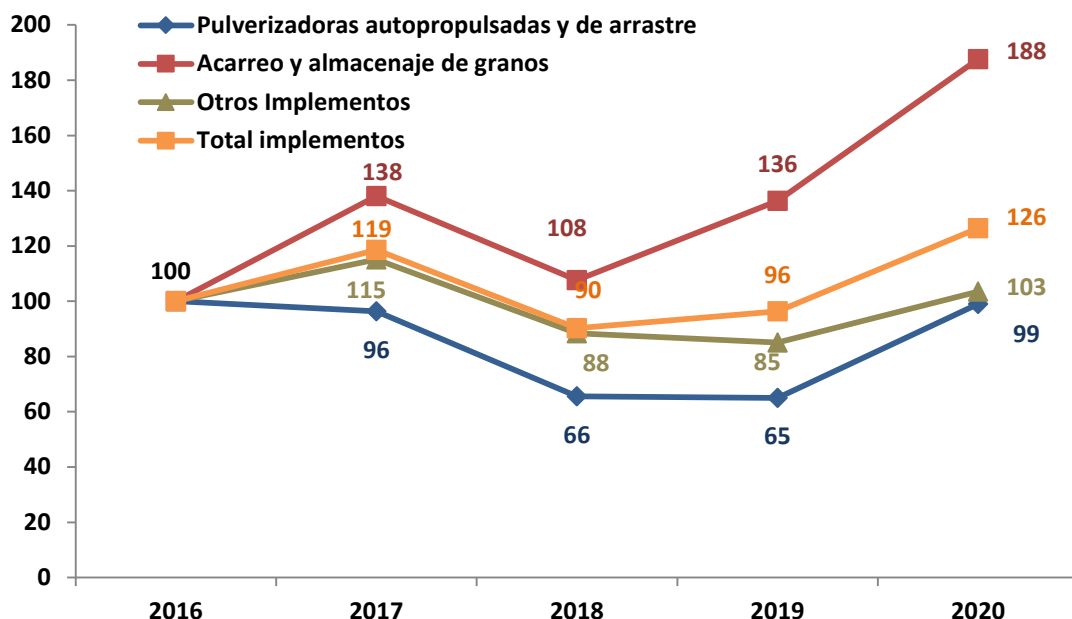
Fuente: IERAL de Fundación Mediterránea sobre la base de INDEC. Nota: se incluyen maquinarias nacionales e importadas.

Colocando la lupa dentro del rubro de implementos, también existen algunas particularidades interesantes cuando se analizan las ventas de los últimos cinco años. El subrubro que se destaca es el de acarreo y almacenaje de granos, en el que las ventas de 2020 se ubicaron 35,9% por encima del máximo anterior que fue en 2017.

En la segunda ubicación puede destacarse a los otros implementos, con un aumento de las ventas en los dos últimos años, que lo depositan en un nivel de ventas 10,1% menor que en 2017.

Unidades vendidas totales de Maquinaria Agrícola por subrubro de implementos

Índice base 2016=100 – Período 2016-2020



Fuente: IERAL de Fundación Mediterránea sobre la base de INDEC. Nota: se incluyen maquinarias nacionales e importadas.

Finalmente, las ventas de pulverizadoras no tuvieron su mejor año en 2017 como el resto, sino en el año 2016. Luego de varios años con ventas muy flojas en relación a los demás implementos, el fuerte impulso que ya se remarcó anteriormente en el año 2020 casi empato al nivel de ventas de 2016, solo estando el 1% por debajo.